



UNIVERSIDAD
COMPLUTENSE
MADRID

Vicerrectorado de Calidad

Encuestas de Satisfacción Egresados UCM

Curso 2015-2016

Informe de la encuesta de satisfacción a
egresados de máster curso 2014-2015

Nivel
Titulación

MÁSTER EN DERECHO PARLAMENTARIO, ELECCIONES Y ESTUDIOS LEGISLATIVOS


Distribución de la muestra

Edad (%)

n= 1

De 35 a 44

100,0%

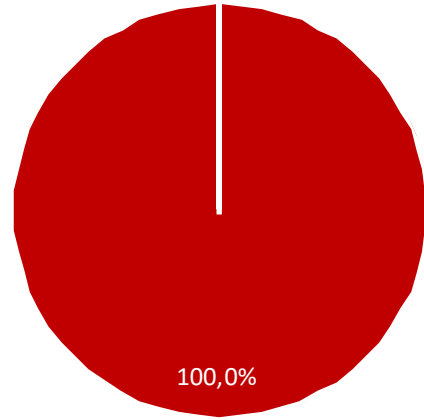


Sexo (%)

n= 1

■ Hombre

100,0%



Lugar de residencia (%)

n=1

Madrid

100,0%



Tiempo transcurridos en finalizar el máster(%)

n= 1

Dos años

100,0%

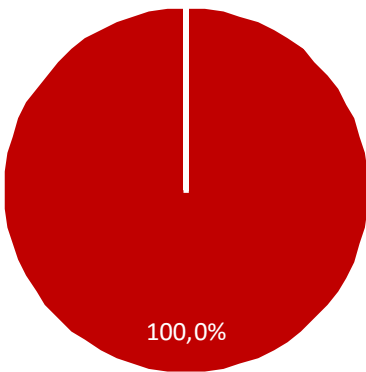


Estancia en el extranjero (%)

n= 1

■ No

100,0%



Papel que desempeñó la estancia en el extranjero en tus posibilidades de encontrar empleo (Media)

Valoraciones de 0 a 10

0

n= 0

0



Satisfacción

Valoración de competencias al salir de la universidad (Media)

Valoraciones de 0 a 10

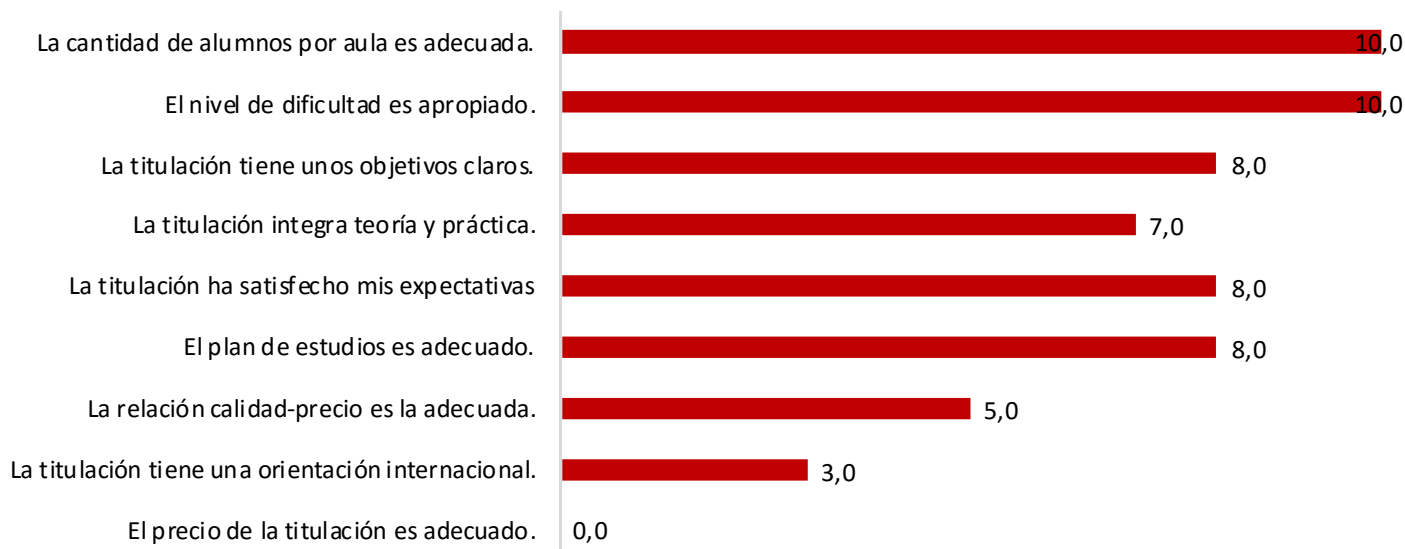


Medida en la que el máster contribuyó a desarrollar las competencias anteriores (Media) Valoraciones de 0 a 10

7

Satisfacción con el máster (Media)

Valoraciones de 0 a 10



Satisfacción con las asignaturas y su contenido (Media)

Valoraciones de 0 a 10



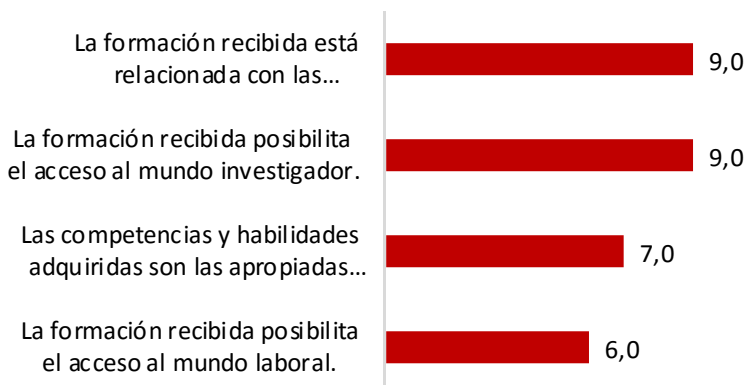
Satisfacción con las tareas y materiales (Media)

Valoraciones de 0 a 10



Satisfacción con la formación recibida (Media)

Valoraciones de 0 a 10



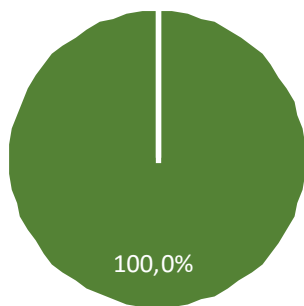
Satisfacción general con la formación recibida (Media)

Valoraciones de 0 a 10

8

Has realizado prácticas externas (%)

n=1



■ Sí

Satisfacción con las prácticas (Media)

Valoraciones de 0 a 10

Utilidad de dichas prácticas externas.

9,0

n= 1

Satisfacción con dichas prácticas externas.

1,0

Satisfacción con la UCM, recursos e instalaciones

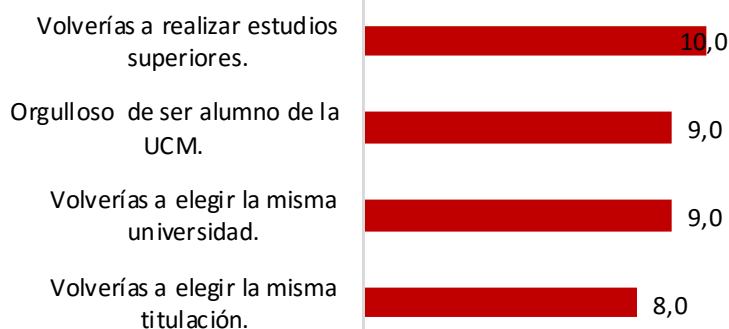
(Media) Valoraciones de 0 a 10



Compromiso

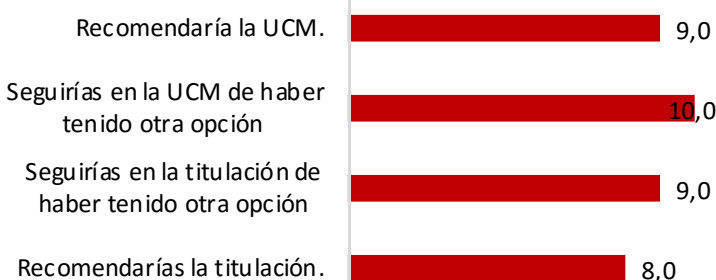
Fidelidad UCM- Titulación (Media)

Valoraciones de 0 a 10



Recomendación-Vinculación (Media)

Valoraciones de 0 a 10



Compromiso (%) n= 1

Neutro

100,0%

Comprometido

Muestra fidelidad y tendencia a prescribir. Aumentará su actividad cuando tenga la necesidad o la posibilidad.

Neutro

Sin una clara definición. Es el intervalo de mejora.

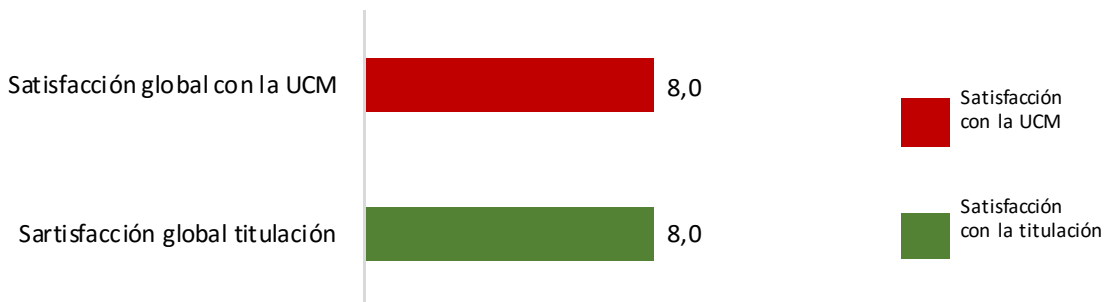
Decepcionado

Decepcionado con la UCM. Disminuirá su actividad y no hablará bien de la institución.

Satisfacción con la titulación y la UCM


Satisfacción global (Media)

Valoraciones de 0 a 10



Satisfacción según grupo de edad (Media)

Valoraciones de 0 a 10



Satisfacción según sexo (Media)

Valoraciones de 0 a 10



Satisfacción según lugar de residencia (Media)

Valoraciones de 0 a 10



Satisfacción por estancia en el extranjero (Media)

Valoraciones de 0 a 10



Satisfacción de los que siguen estudiando (Media)

Valoraciones de 0 a 10

